

Défibrillateur ZOLL AED Plus : Caractéristiques

Le défibrillateur avec l'unique système d'analyse RCP*-Feedback – pour l'aide à la réanimation

Dans seulement 50 % des cas, le défibrillateur doit être utilisé !

Dans 100% des cas il faut effectuer une RCP !

Le RCP-Feedback aide à maintenir une fréquence adéquate ainsi qu'une bonne profondeur de massage
Les nouvelles directives AHA 2015 soulignent l'énorme importance d'une bonne RCP avant une possible défibrillation.

*RCP = Massage Cardiaque / Respiration = Réanimation cardio-pulmonaire

Caractéristiques



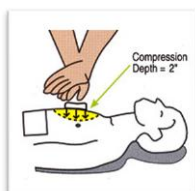
Design convivial

„Fisher Price-Look“ diminue les appréhensions lors d'utilisateurs novices



Modèle unique d'électrodes de défibrillation

Avec analyse RCP,
pré-connectées
Durée de vie : 5 ans



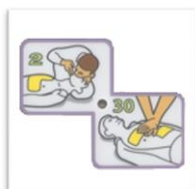
Unique AED avec capteur RCP

Informations optiques et acoustiques sur la qualité du massage cardiaque



Système de guidage très simple

avec LED's, textes, symboles et informations vocales



Pictogrammes simples et intuitifs

La compréhension est aisée, même pour les malentendants et les personnes de langue étrangère



Défibrillateur le plus économique à l'entretien

Informations plus détaillées sur la Fiche des coûts d'entretien



Ecran

Ecran LCD très lisible, pour texte et ECG (électrocardiogramme)



Sécurité & Protection

Protection contre les jets d'eau et la poussière:
IP 55



Source d'énergie

Batteries standards pour appareils photographique : Lithium 123A
Durée de vie : 5 ans



Compatibilité

Compatible avec tous les appareils de la REGA ainsi que de nombreux service d'urgence

Défibrillateur ZOLL AED Plus : Caractéristiques

Le défibrillateur avec l'unique système d'analyse RCP*-Feedback – pour l'aide à la réanimation



Aide passive pour les voies respiratoires

Le couvercle positionné sous les épaules permet une libération optimale des voies respiratoires



Défibrillation pour enfants

Adaptation automatique de l'énergie délivrée grâce aux électrodes pédiatriques

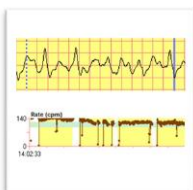


Indicateur de status

Indicateur Rouge/Vert indiquant le status et signal sonore pour lors de défectuosité



Numéro d'urgence intégré



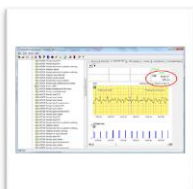
Mémoire intégrée

50 Min. d'enregistrement de l'ECG, énergie, temps écoulé, efficacité de la RCP, évènements, etc.



Transmission des données sur PC

via connexion infrarouge intégrée



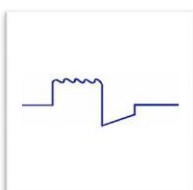
Analyse du cas

Software gratuit pour l'analyse ultérieure d'un évènement, information sur la RCP incluse



Options supplémentaires

Enregistrement vocal (Voice Recorder) ou 180 Min. de mémoire ECG



Distribution efficace d'un choc

Courbe biphasique, rectangulaire "Basse Energie" très efficace (voir études cliniques)